


10 TIPS VOOR EEN BIODIVERSE STADSTUIN




Onze missie is om tuinen gifvrij en biodiverser te maken. Met effectieve alternatieven voor gif en meststoffen in onze webshop én praktische kennis, laten we je graag zien hoe eenvoudige ingrepen een grote impact kunnen hebben.

1 PLANT MINSTENS 1 EXTRA BOOM OF STRUIK.

Kies voor **inheemse** soorten, deze trekken de meeste insecten aan. Overweeg een **bessendragende** struik of klimplant waar jij én de vogels blij van worden.

Rootsum top 5 voor zon of halfschaduw:

- **Euonymus europaeus** (*wilde kardinaalsmuts*): bloeit in mei met lichtgroene bloemen, roze vruchten met oranje zaden in september en oktober.
- **Ligustrum vulgare** (*wilde liguster*): bloeit in juni-juli met witte bloemen, zwarte bessen van september tot half november.
- **Rosa Rubiginosa** (*Egelantier*): bloeit met roze bloemen in juni-juli en geeft rode rozebottels van september tot half november.
- **Hedera helix** (*klimop*): biedt van augustus tot oktober stuifmeel voor bijen, zweefvliegen en vlinders; blauw-zwarte bessen van februari tot april.
- **Crataegus monogyna** (*meidoorn*): bloeit in april-mei met witte bloemen, draagt rode bessen van augustus tot half oktober.



2 ZORG VOOR BLOEIENDE PLANTEN MET VARIATIE

Plant **inheemse** planten die lang bloeien en veel nectar geven. Kies schaduw- en zonneplanten. **Paars-blauw** en **geel** trekken de meeste insecten aan. Varieer in bloemvorm en hoogte. Zorg dat je bloemen op **verschillende tijdstippen** bloeien. Hoe meer variatie, hoe meer biodiversiteit ontstaat.

Top 5 van lange bloeiers:

- **Verbena officinalis** (*ijzerhard, zon*): Bloeit van juni tot oktober, geliefd bij hommels en vlinders.
- **Nepeta faasseni** (*kattekruid, zon*): Bloeit van mei tot september, hun paars-blauwe bloemen trekken bijen, hommels en vlinders aan.
- **Alchemilla mollis** (*vrouwenmantel, zon tot halfschaduw*): Bloeit van mei tot september, echte heemplant.
- **Leucanthemum vulgare** (*gewone margriet, zon tot halfschaduw*): Bloeit van mei tot september in de zon tot halfschaduw, trekt wilde bijen, zweefvliegen en dagvlinders aan.
- **Sedum** (*vetkruid, zon en halfschaduw*): Najaarsbloeier voor bijen en vlinders.
→ *Ontdek onze volledige plantenlijst.*

03 PAS MULCHEN TOE VOOR EEN GEZONDE BODEM.

Vermijd blote grond in je tuin en mulch.

- Gebruik je eigen **tuinafval** om te mulchen; zo voedt je de bodem op een natuurlijke manier en vermijd je onkruidgroei.
- Gemaaid gras, gevallen bladeren, gehakseld snoei-hout, groen gehakselde twijgjes, kruiden en oogst-resten kunnen gebruikt worden om te mulchen.
→ *Extra mulch tips vind je hier.*

05 BEHEER REGENWATER EFFICIENT.

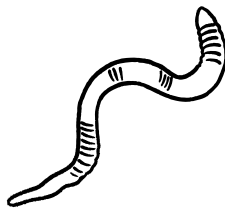
Je planten groeien beter als het regenwater in je tuin blijft.

- Op plekken waar je planten en bomen plant, kun je de grond 5 cm **uitgraven**, zodat het water na een regen-bui beter in de bodem kan infiltreren.
- Vervang tegels en klinkers door **waterdoorlatende bestrating** waar je verharding wilt behouden.
- Vervang betegelde paden door **stapstenen** of **onverharde paden** met gehakseld snoeihout.
- Vang je regenwater op in een **regenton** om hiermee te gieten.
- Misschien heb je wel plaats voor een **wadi**.
→ *Wat is een wadi en hoe maak je er een?*

07 CREËER NATUURLIJKE OMHEININGEN.

Doe iets met bestaande beschuttingen.

- Laat je kunststof schutting of stenen muren **begroeien** met inheemse klimplanten zoals wilde kamperfoelie, bosrank, klimop, hop of wilde wingerd.
- Plant een **leifruithaag** tegen je schutting. Kies in dit geval voor inheemse fruitsoorten.
→ *Ontdek onze favorieten.*
- Maak indien mogelijk **doorgangen** van 15 x 15 cm in je schutting of muur zodat egels en amfibieën zich veilig kunnen verplaatsen.



“MEER LEVEN IN DE GROND? MEER LEVEN ERBOVEN!”

04 ONDERHOUD JE GAZON OP EEN NATUURLIJKE WIJZE.

Gebruik **geen meststoffen** of **onkruidbestrijders** op je gazon, deze doden het bodemleven.

- In de plaats daarvan kan je **mulchmaaïen**. De grasmulch zorgt voor de nodige bemesting waar-door je meststofkorrels achterwege kan laten.
→ *Wat is mulchmaaïen?*
- Of je kan kiezen voor een **bloemrijk gazon**. Verwijder dan het grasmaaisel van je gazon om de bodem te verarmen, zo krijg je wilde bloemen. Gebruik het gras als mulch in de siertuin of moestuin.
→ *Ontdek hoe je een bloemrijk gazon creëert.*

06 VOORZIE WATERELEMENTEN.

Zorg voor een waterelement voor insecten en vogels in je tuin.

- Zelfs een eenvoudig vogelbad of een **minivijver** in een zinken teil of half wijnvat met waterplanten zorgt voor meer biodiversiteit.
- Misschien heb je wel plaats voor een kleine **stadsvijver**?
→ *Ontdek de mogelijkheden voor water in je tuin?*



“MAAK JE TUIN TOEGANKELIJK VOOR EGELS. ZE LEGGEN ELKE NACHT KILOMETERS AF.”

8 LOK DE VOGELS NAAR JE TUIN.

Zorg voor schuilplaatsen, voedsel en nestgelegenheid.

- Zorg voor een strooisellaag van bladeren onder je bomen en planten. Hierin wonen mijten, spinnen, pissebedden en nog heel wat andere diertjes. Ze vormen **voedsel voor de vogels**.
- Plant een bessenstruik die vruchten geeft in de herfst voor de vogels.
 - *Hoe vogels voederen in je tuin.*
 - *Voor elk beestje een gepast huisje.*
- Hang een mezenkastje op. Mezen zijn de beste natuurlijke helpers in je tuin.
 - *Voor elk beestje een gepast huisje.*

9 GENIET VAN JE EIGEN MOESTUIN.

Kweek je eigen groenten op een duurzame manier en help de natuur een handje.

- Maak een moestuinbak op een zonnige plek in de tuin. Gebruik een **woelvork** als je de bodem wilt verluchten.
 - *Lees meer over tuinieren zonder spitten.*
- Gebruik geen korrelmeststoffen, maar compost, **wormenaarde** of **bokashi**.
 - *Wat is wormenaarde?*
 - *Ontdek hoe je bokashi maakt.*
- Meer weten over **mini-moestuiniëren**?
 - *Ontdek het hier.*

10 KLEINE (GROENE) DAKEN, GROTE IMPACT.

Geef je tuinhuis of fietsenhok een groen dak.

- **Sedums** zijn ideaal voor een groen dak, omdat ze goed water kunnen opslaan en uitstekend bestand zijn tegen droogte. Sedum acre (muurpeper) en Sedum album (wit vetkruid) zijn inheemse soorten.
- Andere **inheemse planten** die geschikt zijn als dakbedekking zijn onder meer Kleine tijm (*Thymus serpyllum*), grijskruid (*Berteroa incana*), gewone brunel (*Prunella vulgaris*) en muizenoor (*Pilosella officinarum*).



Samen creëren we een natuurdomein van verbonden privétuinen – een krachtige stap voor de natuur.

Gebruik je geen gif of meststoffen? Zet je tuin op de Rootsum-kaart en maak jouw tuin onderdeel van een groter geheel, waar vlinders, bijen en egels via privé-tuinen vrij bewegen tussen parken en natuurgebieden. Sluit je aan en versterk de biodiversiteit van jouw land.

Elke tuin telt – ook die van jou.